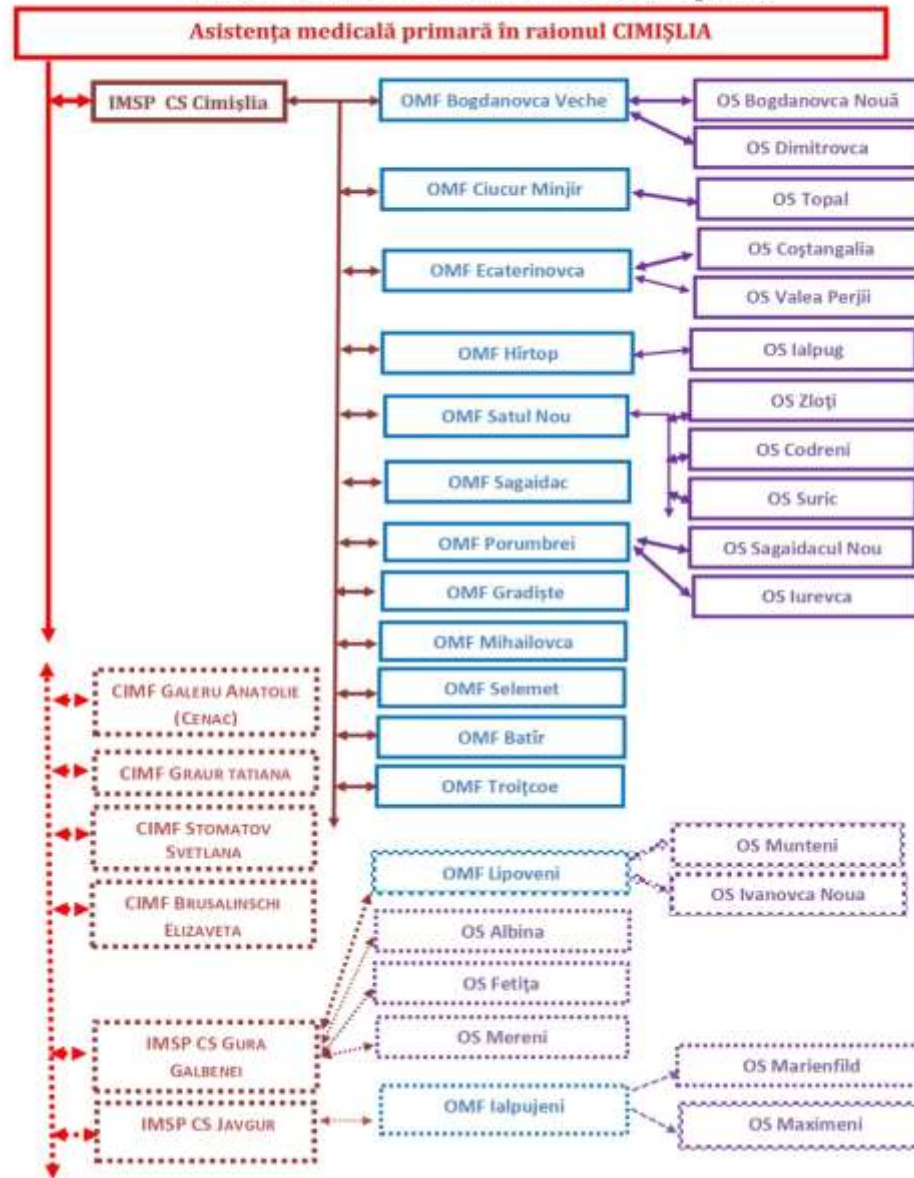


Raportul de activitate al IMSP CS Cimișlia și indicatorii raionali pentru anul 2024

**Șef IMSP CS Cimișlia
Ludmila Capcelea**



ORGANIGRAMĂ IMSP Centrul de Sănătate CIMIȘLIA



OBIIECTIVE 2024

- Fortificarea BTM
- Sporirea calității actului medical
- Eficientizarea managementului resurselor
- Implimentarea SIA AMP.

Modernizarea serviciilor medicale, fortificarea BTM (obiective 2024)

- Reparație CS Cimișlia (subsol cabinetul 5, deposit, wc, holul policlinicii,scara)– 260 000 MDL
- Reparație OMF C-Mingir- 130 000 MDL
- Reparație OS Coștangalia-280 000 MDL
- Reparație OS Topala-210 000 MDL
- Reparație OMF Selemet (interior) – 120 000 MDL
- Reparație OMF Ecaterinovca– 35 000 MDL
- Reparații cosmetice (OMF Sagaidac,OS Ialpuș, OS Dimitrovca, OS Codreni,OMF Porumbrei,OS Zloți) – 150 000 MDL
- Renovarea uși, geamuri-150 000
- Lucrări de electrificare(OMF C-Mingir, OMF Batâr, subsol, laborator, OS Coștangalia, OS Topala) – 45 000 MDL
- Apeduct și canalizare -OMF S-Nou, OS Suric,sub sol, WC – 19 000 MDL
- Termoficarea (reparația cazanelor OMF S-Nou, OMF C-Mingir- 10 000 MDL
- Lucrări de salubritate (construcția gard OS B-Nouă, OMF Gradiște) -61 000 MDL
- **Suma totală -1 470 000 MDL**
- **Procurarea echipamente si dispozitive medicale- 251 000MDL**

Sporirea calității actului medical

- ❖ Au fost implementate 19 Protocoale Clinice Instituționale și locul de lucru, 5 sînt în proces de implementare
- ❖ S-au petrecut 11 audite medicale interne și 1 audit extern
- ❖ S-au petrecut 40 instruirii instituționale cu medicii de familie și asistentele medicale
- ❖ S-au petrecut 7 ședințe a Consiliului de Sănătate Publică cu privire la activitatea AMP
- ❖ S-au petrecut 5 ședințe a Consiliului Calității
- ❖ S-au petrecut 6 ședințe a Consiliului medical instituțional
- ❖ S-au elaborat 15 procedure operationale
- ❖ Au fost instruiți 61 m/f și asistente a m/f în cadrul Proiectului “Viata sanatoasa” în menegementul DZ și HTA
- ❖ Institutia a fost acreditata în 22.03.24

Sistemul Informațional Automatizat

Asistența Medicală Primară

- Au fost asigurate cu utilaj de calcul și periferic, și înnoit după necesitate: la OMF C- Minjir, OMF Selemet, OMF Batâr, OS Iurievca și renovată tehnica de calculul la necesitate.
- Au fost efectuate 30 instruirii individuale pentru inițierea programărilor on-line de către medici în SIAAMP, SIRSM, platforma specială pentru programări a IMSP SCR „T.Moșneaga” și e-reteta din cadrul CNAM.
- A fost modificată rețeaua de calcul în scopul asigurării unei securități avansate de protecție a datelor cu caracter personal și modificată politica de securitate internă conform cerințelor aparute .
- Au fost asigurați cu semnăturile electronice toți lucrătorilor medical eligibili.
- Au fost asigurate cu tehnică de calcul, utilaj periferic, programe filialele farmaciei din OMF Batâr, OMF Selemet, OMF Gradiște, OMF C-Minjir.
- S-a contribuit colectiv la perfecționarea erorilor aparute în sistem la nivel de Republică prin înștiințarea erorilor apărute în timpul lucrului cu SIA AMP, SIRSM, CNAM, eReteta.
- S-a inițiat prescrierea rețetelor compensate pe platforma eReteta.

Resurse umane

Medici total – 37, inclusiv m/f – 17,

Asigurarea cu m/f – 85%. În republică – 86,1%

Dețin categorie de calificare 93%. Instruiri în 2024 – 10

Asistente medicale – 67, inclusiv as.m/f– 38

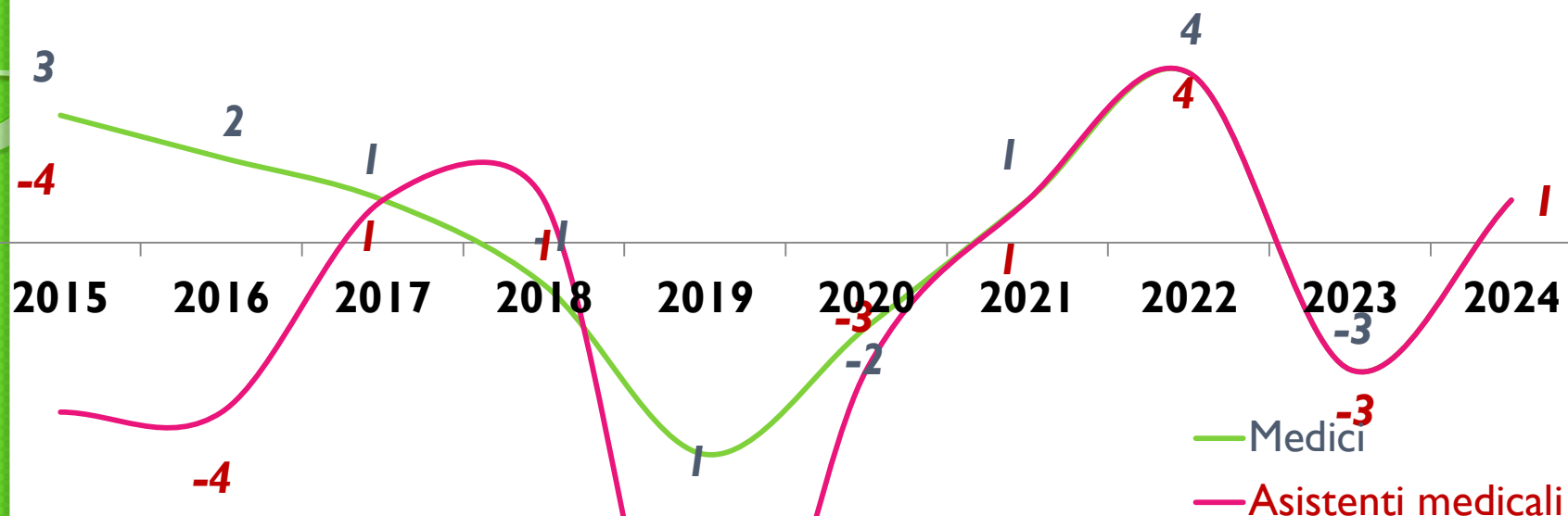
Asigurarea cu asistente a m/f – 92%.

Dețin categorie de calificare – 93,5%. Instruiri în 2024 – 10

Total angajați – 172 persoane

Managementul personalului

Migrația personalului



| | Funcții aprobate | Persoane fizice | Asigurarea cu cadre |
|-----------------|------------------|-----------------|---------------------|
| Total | 196,5 | 167 | 85% |
| Medici | 42 | 37 | 88% |
| Asist. medicali | 91 | 67 | 74% |
| Infermiere | 28,5 | 30 | 100% |
| Alt personal | 32,5 | 33 | 100% |

Situația economico-financiară

Dinamica veniturilor (mii lei)

| Indicatori | 2020 | 2021 | 2022 | 2023 | 2024 |
|--|-------------|-------------|-------------|-------------|-------------|
| Venituri total | 19330,0 | 28928,7 | 27052,1 | 32386,5 | 33453,3 |
| Suma contractată | 17458,0 | 24393,3 | 24557,1 | 29141,3 | 30693,8 |
| Medicamente centralizate MS | 867,4 | 1916,1 | 978,0 | 828,6 | 912,0 |
| Alte venituri | 1004,3 | 1459,3 | 1487,0 | 2381,6 | 1820,0 |
| Sursele Consiliului Raional | - | 600,0 | 30,0 | 35,0 | 27,5 |
| Cota îndeplinirii planurilor precizate(%) | 100% | 100% | 100% | 100% | 100% |

Executarea devizului de cheltuieli conform articolelor din contul asigurării obligatorii de asistență medicală primară

| Indicatorii | 2022 | 2023 | 2024 | % îndeplinirii |
|---|---------|---------|---------|----------------|
| Cheltuieli totale | 25120,0 | 27639,4 | 31119,2 | 100 |
| Retribuirea muncii | 15494,9 | 18505,4 | 19182,8 | 99,6 |
| Medicamente | 702,9 | 708,7 | 793,7 | 97,0 |
| Contribuții sociale | 3718,8 | 4441,3 | 4603,9 | 99,6 |
| Primele de asigurare | - | | | |
| Reparații curente | 894,9 | 891,9 | 536,9 | 100 |
| Reciclarea cadrelor | 39,1 | 114,3 | 56,6 | 100 |
| Întreținerea mijloacelor de transport | 208,8 | 175,4 | 248,9 | 100 |
| Cărbune | 166,9 | 204,1 | 187,9 | 98,0 |
| Gaze | 302,2 | 357,0 | 338,6 | 100 |
| Încălzirea termică | 375,5 | 433,1 | 460,5 | 100 |
| Energia electrică | 222,0 | 337,0 | 208,8 | 98,7 |
| Apă, canalizare | 69,5 | 96,1 | 101,4 | 97,0 |
| Telecomunicații | 198,0 | 216,0 | 209,8 | 100 |
| Echipament Medical | 448,9 | 310,6 | 335,4 | 100 |
| Alte cheltuieli total (de gospodărie, deseuri, sistem informational, metrologie, dezinfectant, servicii medicale) | 2277,6 | 3548,5 | 3854,0 | 100 |

Salariul mediu lunar la o funcție ocupată

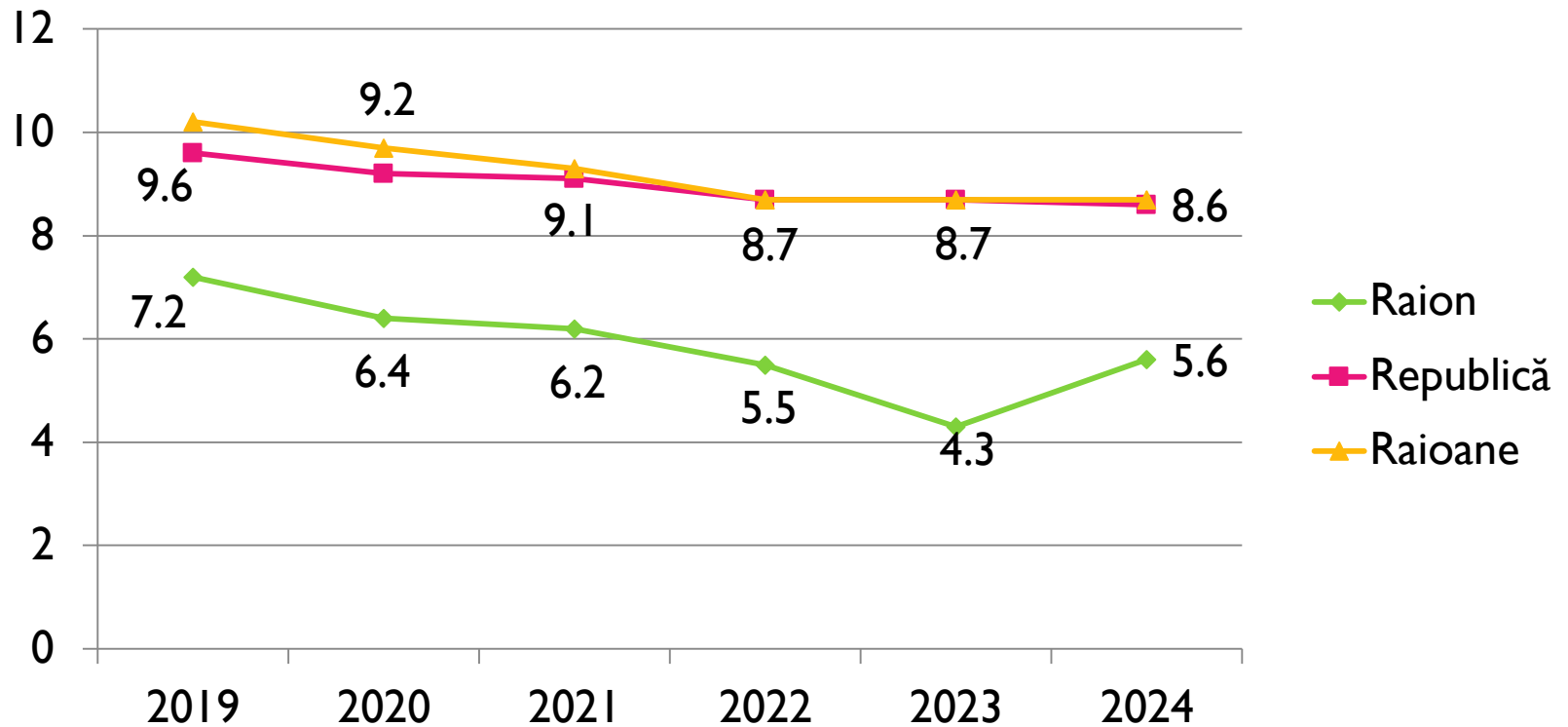
| Indicatori | 2020 | 2021 | 2022 | 2023 | 2024 |
|----------------------------------|-------------|-------------|-------------|-------------|-------------|
| Medici | 8326 | 12954 | 15431 | 16030 | 16240 |
| Personal medical mediu | 4598 | 7616 | 8581 | 9439 | 9461 |
| Personal medical inferior | 2148 | 2820 | 3462 | 4310 | 4380 |
| Alt personal | 4674 | 5810 | 9123 | 9230 | 9340 |

Populația totală pe Centre de Sănătate

- **CS Cimișlia** – **28756**, personae, asigurați – **14569**, sau **50,7%**.
- Populația neasigurată -**14187**, ce constituie **49,4%**.
- **CS Gura Galbenei** - **7721**, pers. Asigurați – **2821**,sau **36,6%**.
- Populația neasigurată **4900**, ce constituie **63,5%**.
- **CS Javgur** - **2322**, personae, asigurați – **1124**,sau **48,4%**.
- Populația neasigurată **1198**, ce constituie **51,6%**.
- **Populația în CIMF** – **9681**,asigurați – **5961**, sau **61,6%**.
- Populația neasigurată **3720**, ce constituie **38,5%**.
- **TOTAL: r.Cimislia** – **48480**, personae, asigurați – **24475**, sau **50,5%**
- Neasigurați – **24005** sau **49,6%**

Indicatorii medico-demografici NATALITATEA la 1000 loc

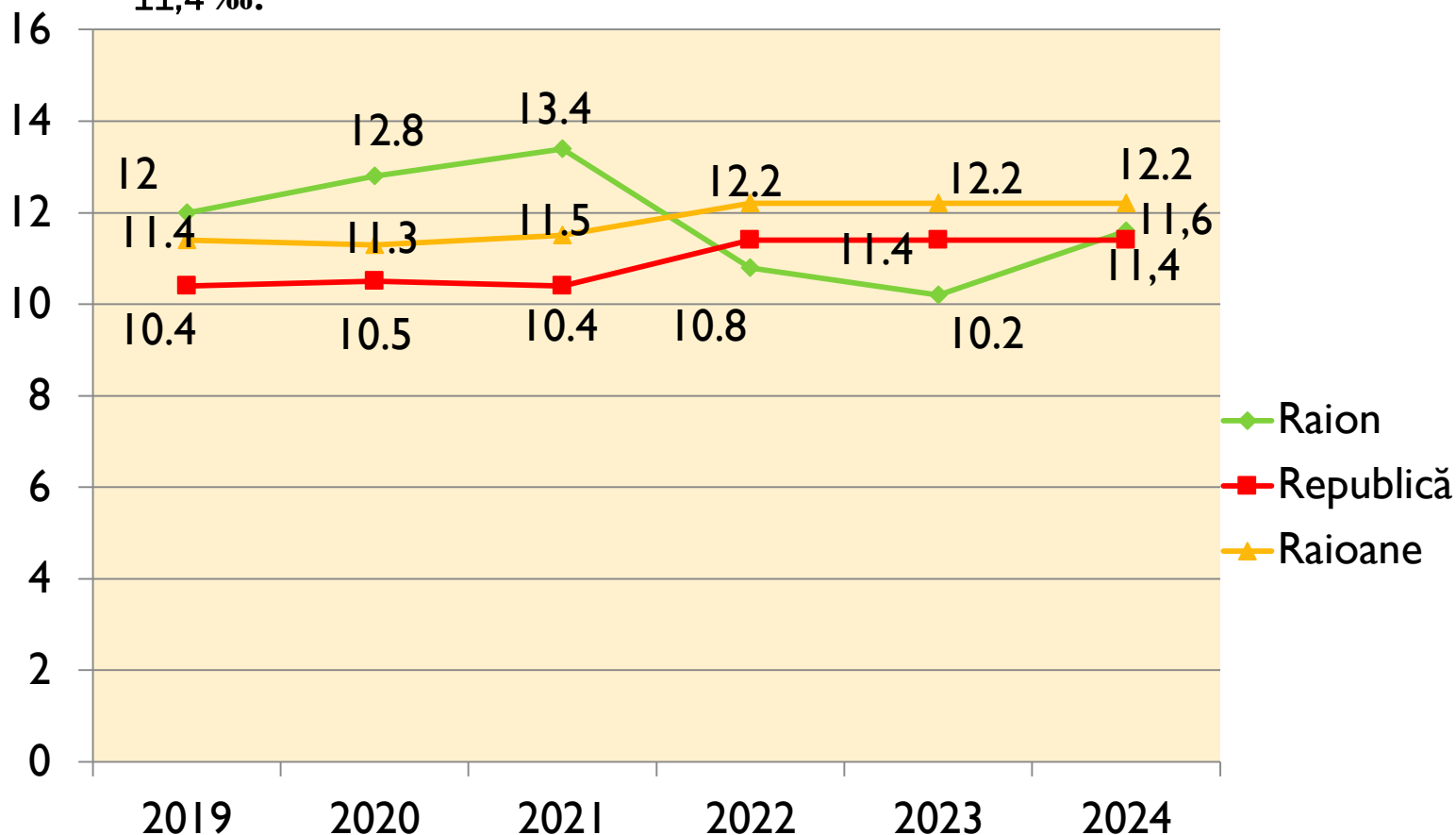
În anul 2024 în raion s-au născut - 272 copii vii (în a. 2023. - 251).
Indicatorul raional este de 5,6 ‰. Indicatorul în republică este 8,6 ‰.



- CS Cimișlia de la 6,0 ‰ (anul 2024) la 4,1‰ în anul 2023.
- CS Javgur de la 4,7 ‰ (anul 2024) la 3,8‰ în anul 2023.
- CS Gura Galbenei de la 4,0 ‰ (anul 2024) la 4,1‰ în anul 2023.
- CIMF de la 5,6‰ (anul 2024) la 5,7‰ în anul 2023.

MORTALITATEA

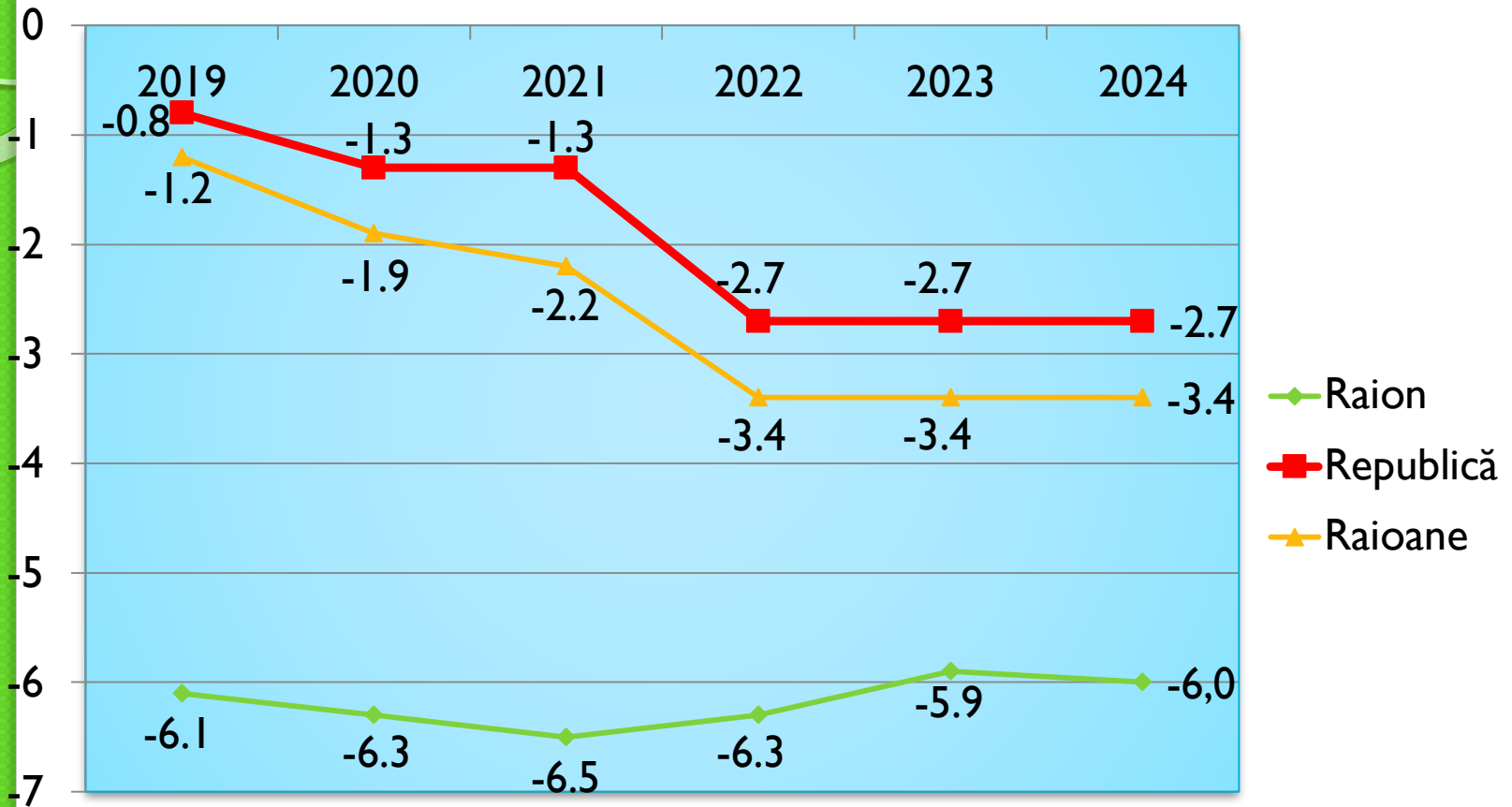
În anul 2024 – decedate **566** persoane, iar în 2023 – 584.
Indicatorul raional este de 11,6 ‰. Indicatorul în republică este de 11,4 ‰.



- CS Cimișlia – 13,2‰ (în anul 2022– 10,8‰), CS Javgur – 13,7‰ (în anul 2022– 11,8‰),
- CS Gura Galbenei – 12,6‰ (în anul 2022– 11,6‰), CIMF – 3,9‰ (în anul 2022– 9,4‰).

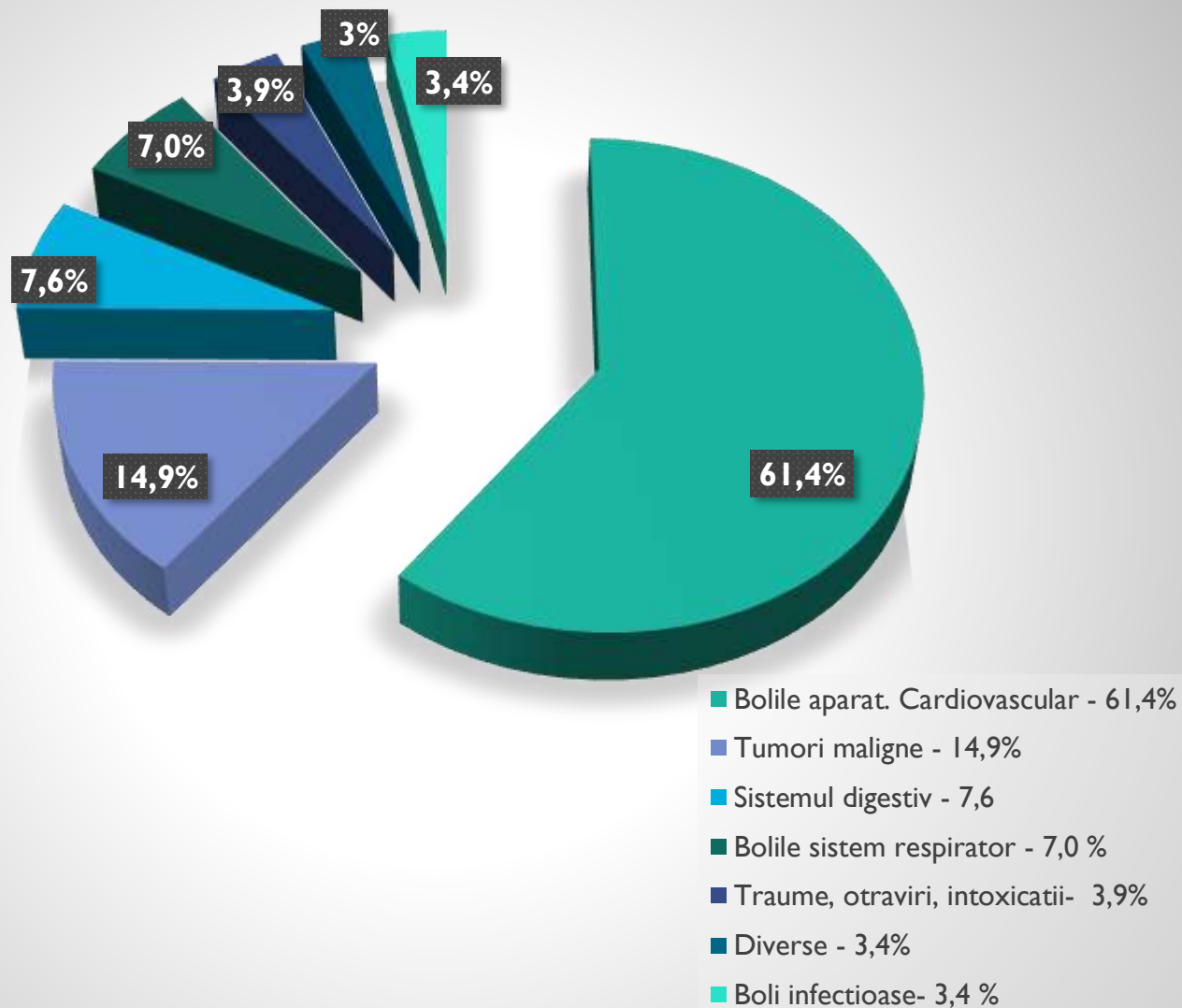
SPORUL NATURAL

Indicatorul raional este de **- 6,0** indicatorul în republică este de **-2,7**.



- CS Cimișlia minus **7,2%**, în anul 2022 minus **5,6 ‰**.
- CS Gura Galbenei minus **8,6%**, în anul 2022 minus **7,7 ‰**.
- CS Javgur minus **9,0%**, în anul 2022 minus **9,4 ‰**.
- CIMF minus **1,7%**, în anul 2022 minus **0,7 ‰**.

Mortalitatea generală pe cauze de deces: Anul- 2024



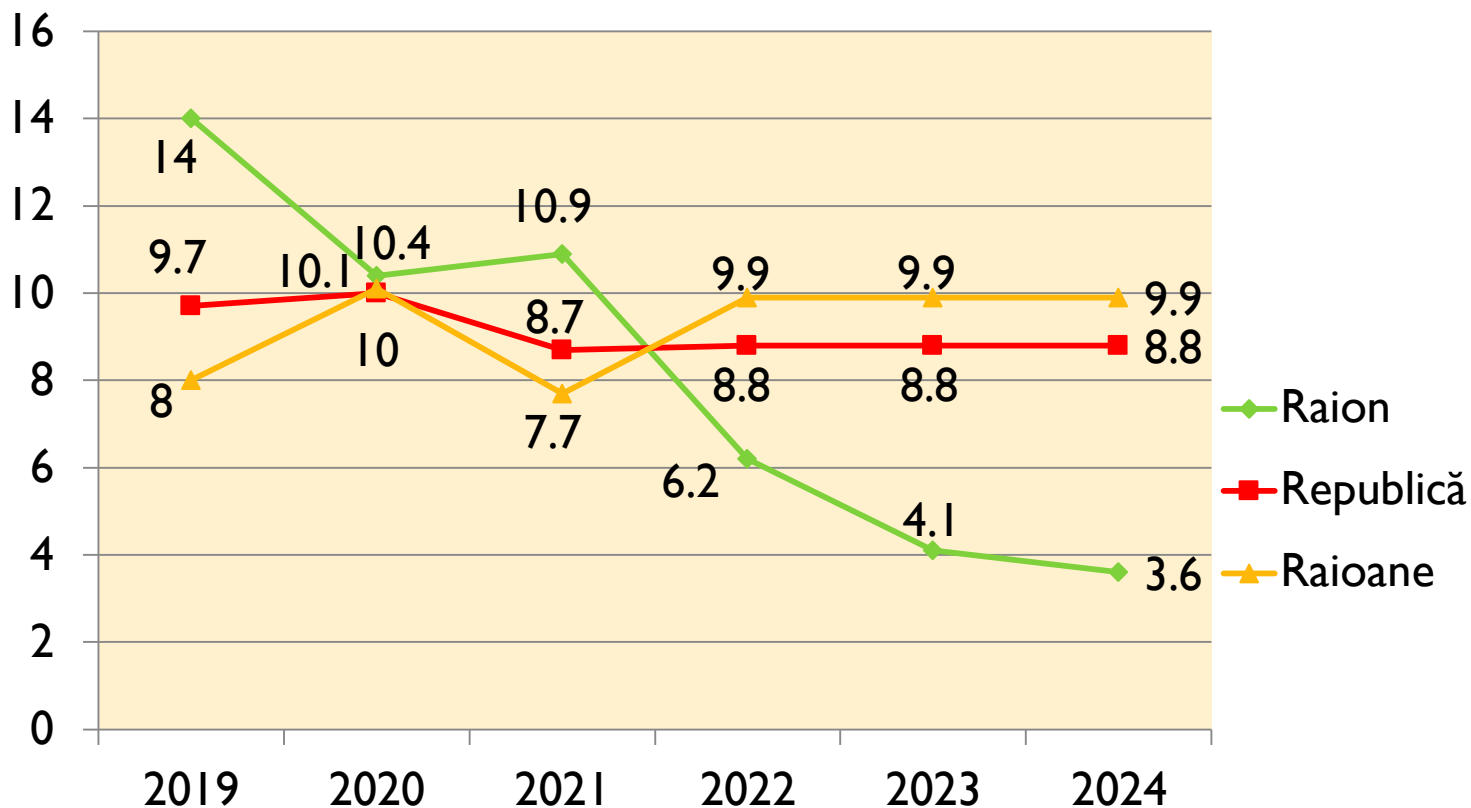
Structura mortalității în vârstă aptă de muncă pe cauze de deces:

- **Structura mortalității după cauze de deces:**
- **I - Bolile aparatului cardiovascular - 28,6%**
- **II - Bolile aparatului digestiv - 19,6%**
- **III - Tumori maligne - 18,0%**
- **IV - Traume,intoxicații,otrăviri – 10,6%**
- **IV - Bolile sistemului respirator - 10,6%**
- **V - Diverse - 8,1%**
- **VI - Bolile infecțioase – 3,2%**
- **VII – Bolile sistemului nervos central – 0,8 %**

- **Pondereea mortalitatii VAM-21,5%**

Mortalitatea MORTALITATEA INFANTILĂ

(la 1000 copii născuți vii)



În anul 2024, au decedat 1 copii sub 1 an sau 3,6 la 1000 copii născuți vii; în anul 2023 – 1 copii sau 4,1 la 1000 copii născuți vii.

Indicatorul republican în anul 2023 – 8,8 la 1000 copii născuți vii.

Structura mortalității infantile după nozologie:

-1 copil a decedat de : Infecție bacteriană a nou născutului, stare după intervenție chirurgicală. Sindromul CID, s. Gura Galbenei

Mortalitatea infantilă pe Centre de Sănătate

| | Copii decedați 0-1 an (abs) | | Mortalitatea infantilă (la 1000 copii născuți vii) | |
|------------------|-----------------------------|------|---|------|
| | 2023 | 2024 | 2023 | 2024 |
| CS Cimișlia | 1 | | 6,6 | |
| CS Gura Galbenei | | 1 | | 32,2 |
| CS Javgur | | | | |
| Total raion | 1 | 1 | 4, | 3,6 |
| Total republică | | | 8,8 | 8,8 |

Mortalitate

Decesele prin urgențe chirurgicale la domiciliu (la 100 mii locuitori)

În anul **2024** în raion prin maladii chirurgicale de urgență la domiciliu au decedat **2** persoane sau **4,1** la 100 mii locuitori, indicatorul republican în anul 2023 este de **3,12**.

1, persoane au decedat în CS Cimișlia,
1, persoane au decedat în CS Gura Galbenei.

După nazologii:

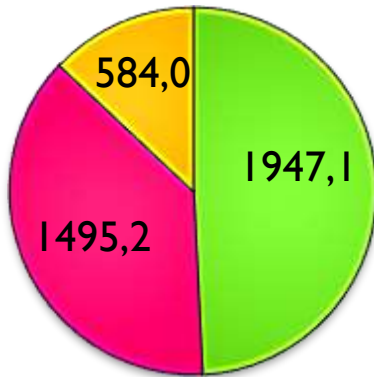
- **de pancreatită acută** - **1** pacienți sau **2,0** la 100 mii locuitori , în republică **1,59** la 100 mii locuitori.
- **de hemoragie gastro-intestinală** -**1** pacienti sau **2,0** la 100 mii locuitori, în republică – **1,59** la 100 mii locuitori.

În anul **2023** în raion prin maladii chirurgicale de urgență la domiciliu au decedat **7** persoane sau **12,2** la 100 mii locuitori.

Prevalenta generală

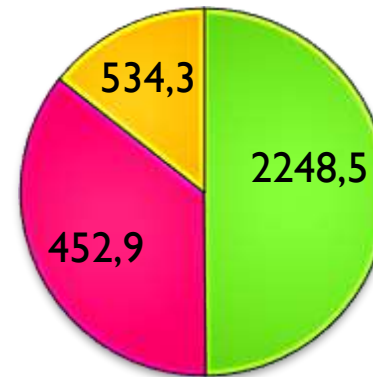
(la 10 mii locuitori)

Raion 2023



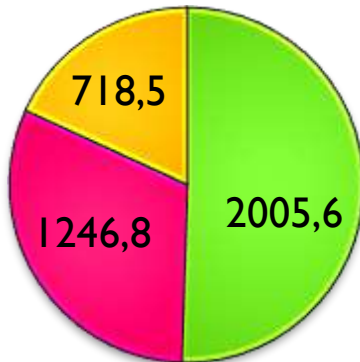
- Maladiile sistemului circulator
- Maladiile sistemului respirator
- Maladiile sistemului digestiv

Raion 2024



- Maladiile sistemului circulator
- Maladiile sistemului respirator
- Maladiile sistemului digestiv

Republica 2022



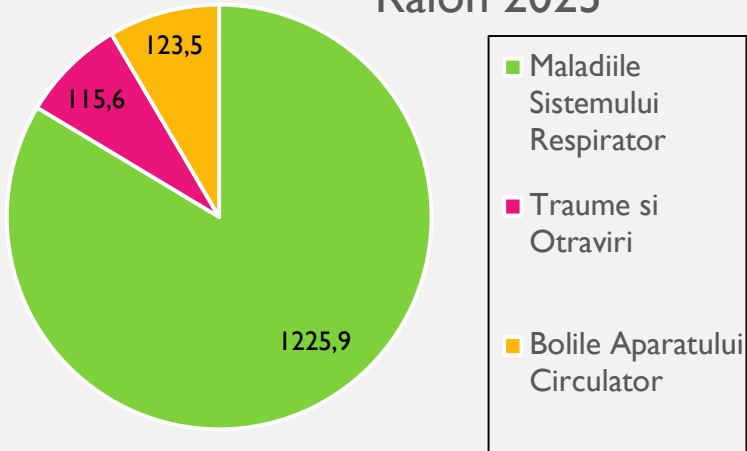
- Maladiile sistemului circulator
- Maladiile sistemului respirator
- Maladiile sistemului digestiv

Concluzii: Se atestă o majorare a prevalenței la compartimentul maladiilor sistemului circulator de la 1947,1 în anul 2023 la 2248,5 în anul 2024, o descreștere a prevalenței la compartimentul maladiilor sistem respirator și sistemul digestiv.

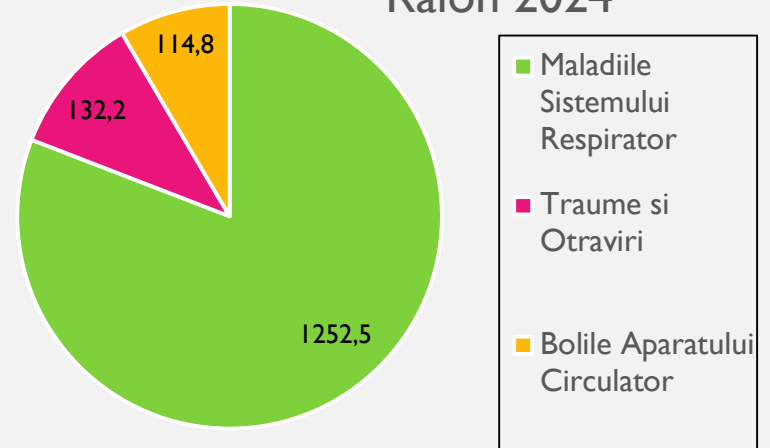
Incidența generală

(la 10 mii locuitori)

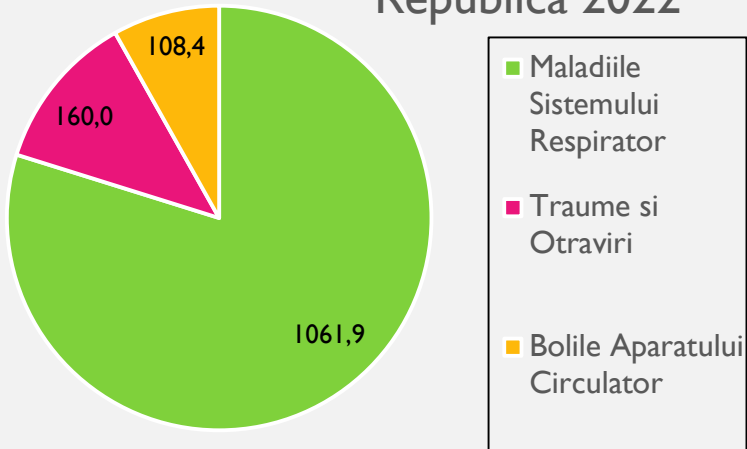
Raion 2023



Raion 2024



Republica 2022

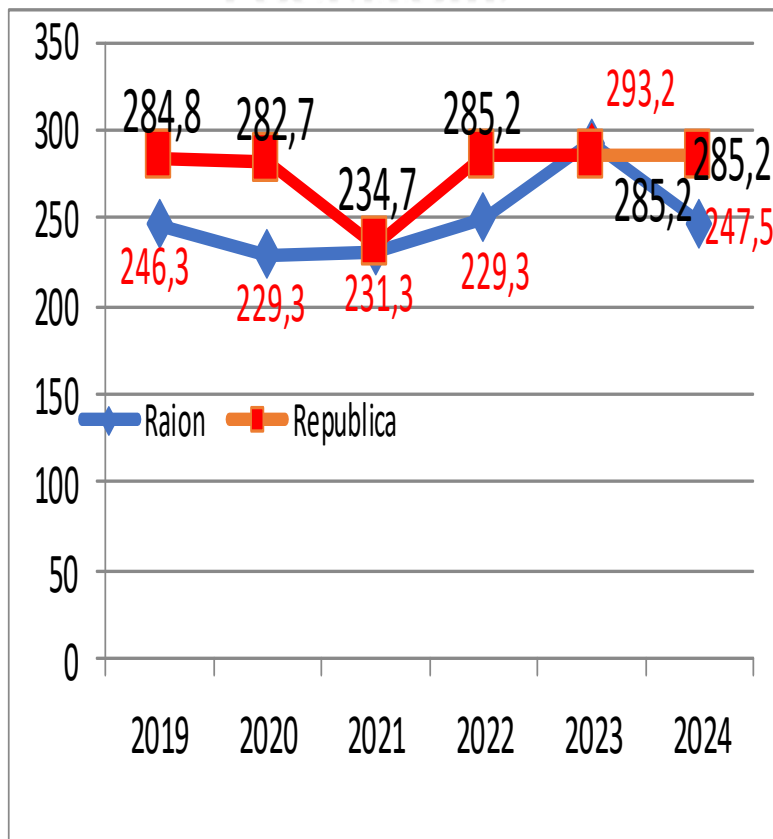


Concluzii:

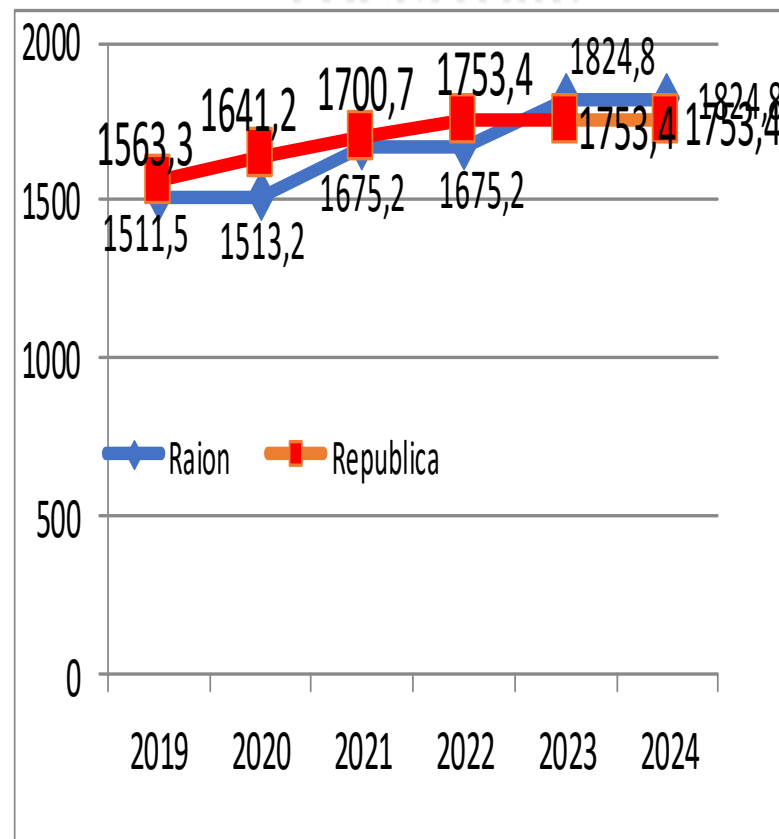
La acest compartiment se observă o descreștere a incidenței prin maladiile sistemului respirator, circulator și o creștere prin traume și otrăviri.

Tumori maligne

INCIDENTA (LA 100 MII LOCUITORI)



PREVALENTA (LA 100 MII LOCUITORI)

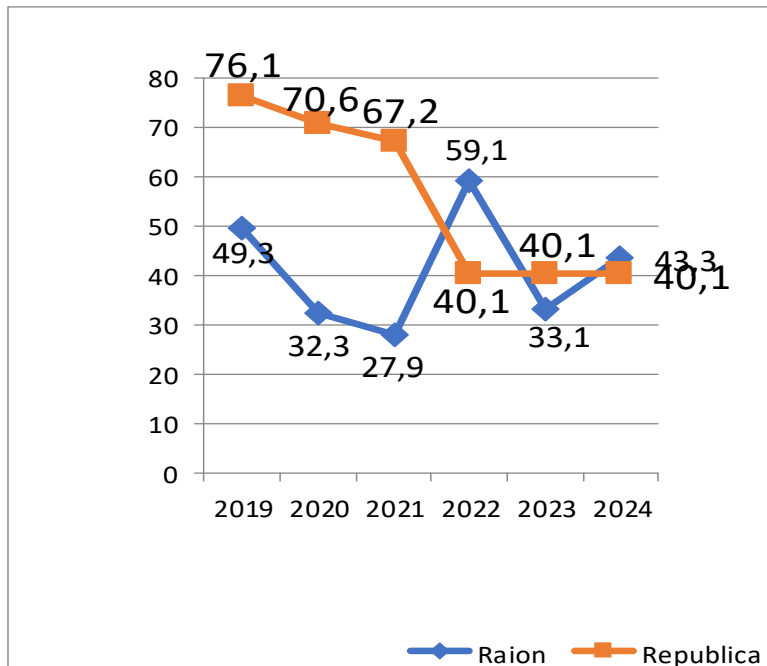


Incidența în raion este de 120 cazuri sau 247,5 la 100 mii locuitori. Indicatorul în republică este de 285,1 la 100 mii locuitori.

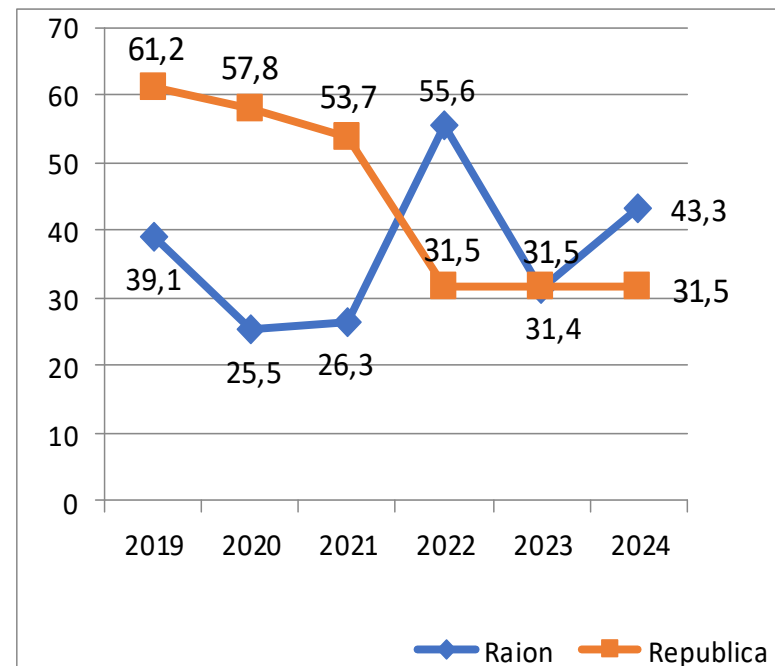
- CS Cimișlia **98** pacienți sau **340,7** la 100 mii locuitori.
- CS Gura Galbenei **10** pacienți sau **129,5** la 100 mii locuitori.
- CS Javgur **5** pacienți sau **215,3** la 100 mii locuitori.
- CIMF **7** pacienți sau **72,3** la 100 mii locuitori.

Tuberculoza

INCIDENTA GLOBALA (LA 100 MII LOCUITORI)



INCIDENTA (CAZ NOU PRIN TB)

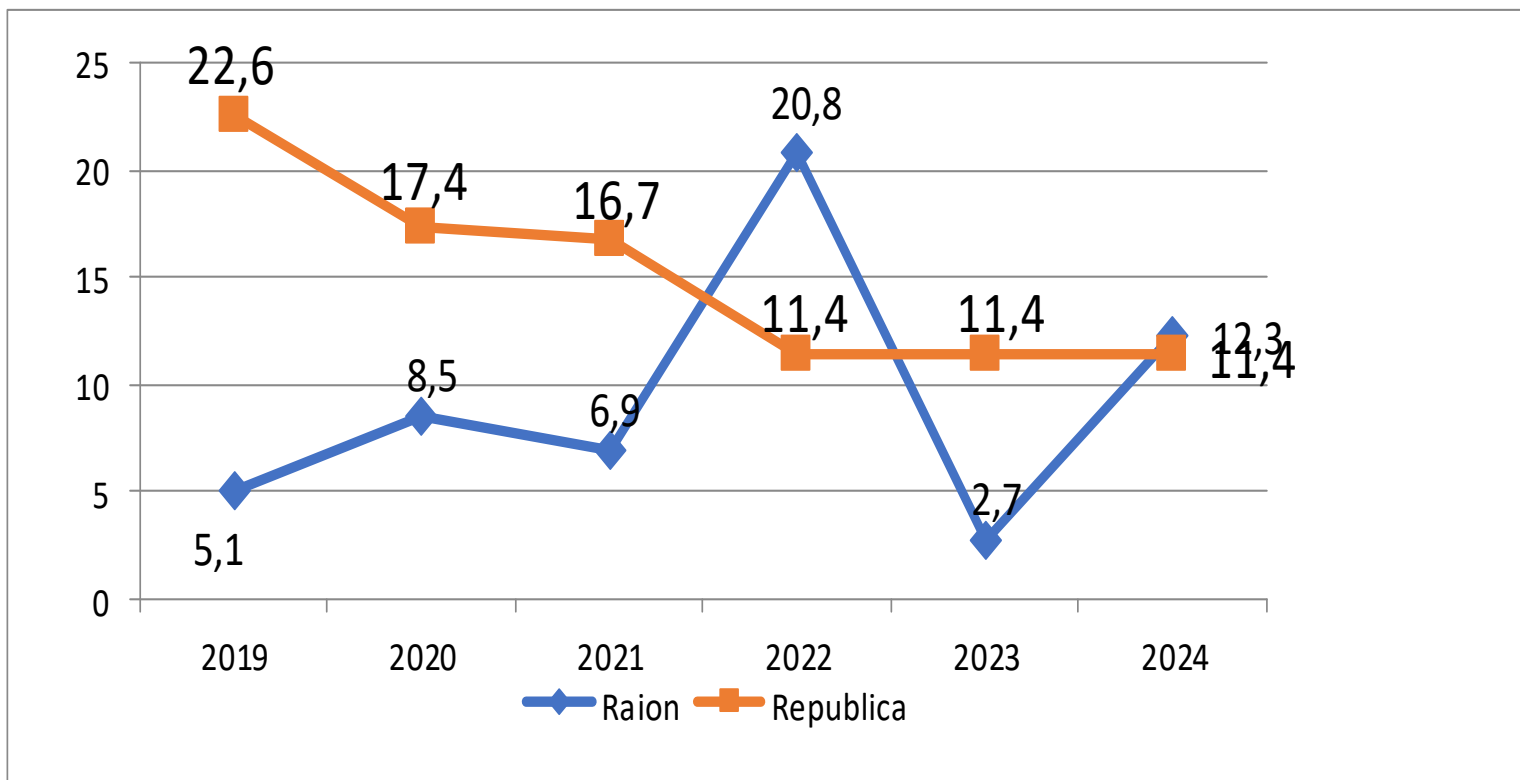


Incidența globală în raion este de **43,3** la 100 mii loc, **în republică 40,1** 100 mii loc. În CS Cimișlia –14 pacienți sau **48,6** la 100 mii loc. În CS Gura Galbenei – 2 pacienți sau **25,9** la 100 mii loc. În CS Javgur – 1 pacienți sau **43,0** la 100 mii loc În CIMF Stamatov -3 pacienți sau **126,2** la 100 mii loc. În CIMF Graur -1 pacienți sau **40,8** la 100 mii loc.

Incidența caz nou în raion este de **43,3** la 100 mii locuitori, **în republică 31,5** la 100 mii loc. În CS Cimișlia – 14 pacienți sau **48,6** la 100 mii loc. În CS Gura Galbenei – 2 pacienți sau **25,9** la 100 mii loc. În CIMF Stamatov -3 pacienți sau **126,2** la 100 mii loc. În CIMF Graur -1 pacienți sau **40,8** la 100 mii loc. Din **21** bolnavi depistați caz nou – **8** bolnavi au fost depistați de medicul de familie – **38,0%** și **13** bolnavi – **61,9%** au fost depistați de alți specialiști.

Incidența caz nou forme distructive

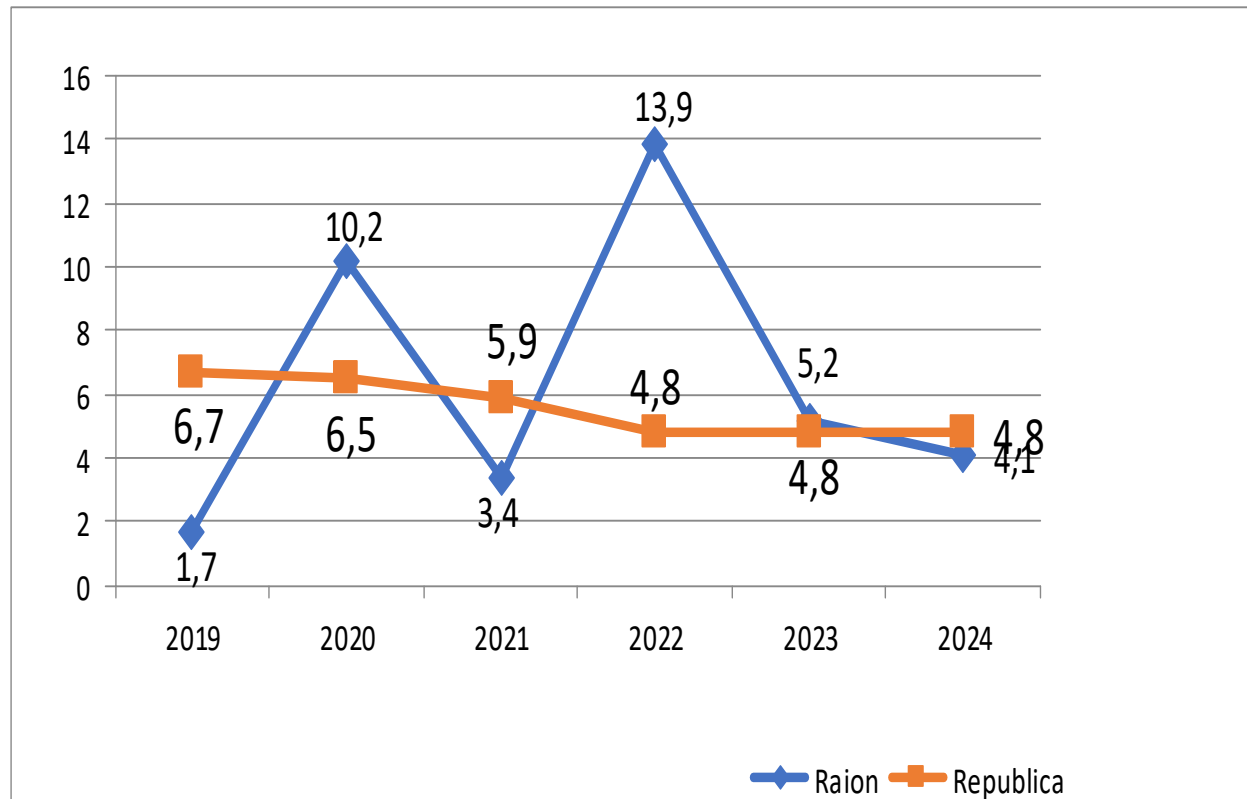
(la 100 mii locuitori)



Indicatorul în raion este de **6** cazuri sau **12,3** la 100 mii locuitori. În republică indicatorul este de **11,4** la 100 mii locuitori.

Mortalitatea prin TB

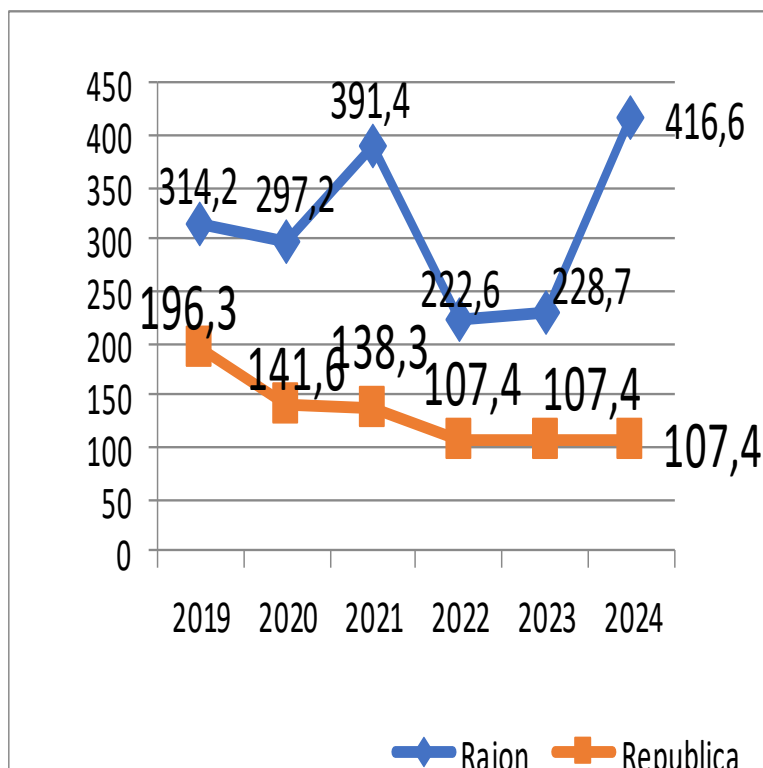
(la 100 mii locuitori)



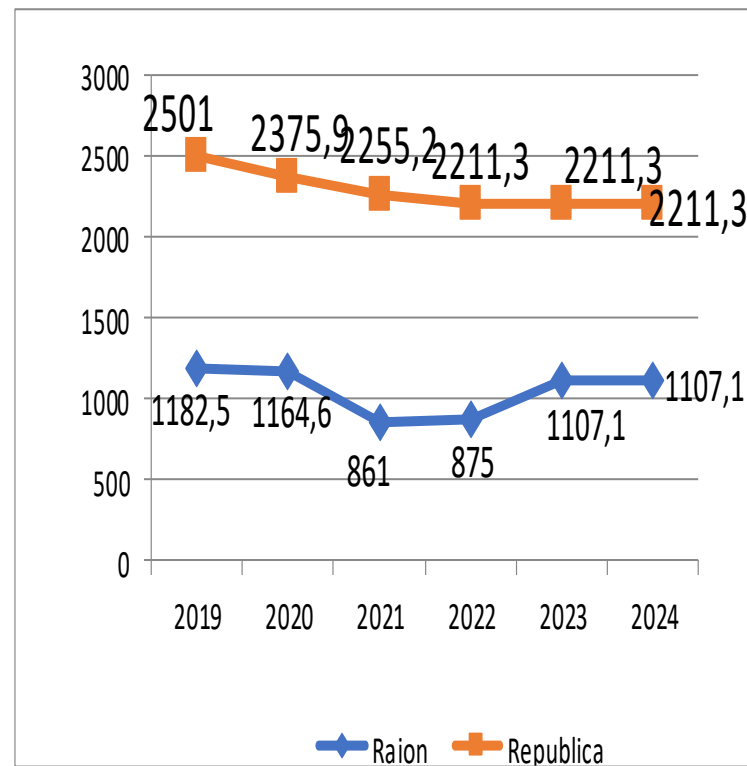
Indicatorul în raion este de **2** persoane sau **4,1** la 100 mii locuitori. În republică indicatorul este de **4,8** la 100 mii locuitori.

Incidența și prevalența prin tulburări mentale (la 100 mii locuitori)

INCIDENTA



PREVALENȚA



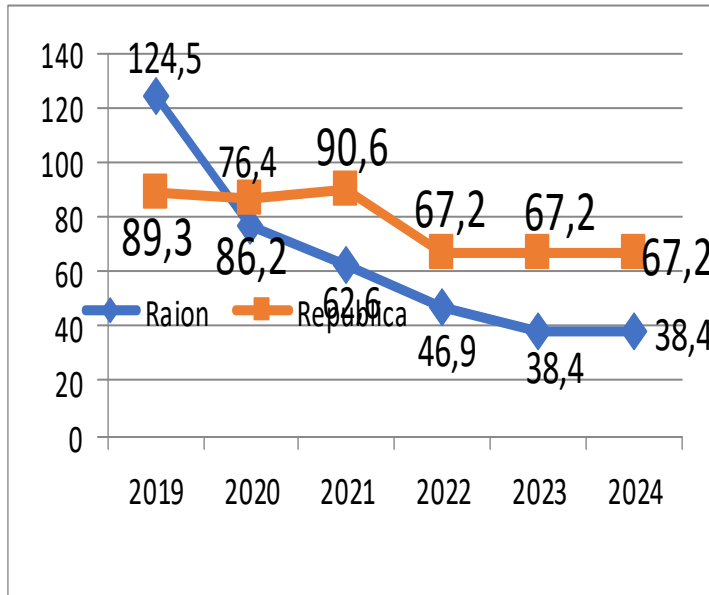
Incidența prin tulburări mentale în raion este de **202** persoane sau **416,6** la 100 mii locuitori (în 2023 – **131** persoane sau **254,4** la 100 mii locuitori). În republică indicatorul este de **107,4** la 100 mii locuitori

- CS Cimișlia – **97** pacienți sau **337,3** la 100 mii locuitori.
- CS Gura Galbenei – **40** pacienți sau **518,0** la 100 mii locuitori.
- CS Javgur – **19** pacienți sau **818,2** la 100 mii locuitori.
- CIMF – **49** pacienți sau **506,1** la 100 mii locuitori.

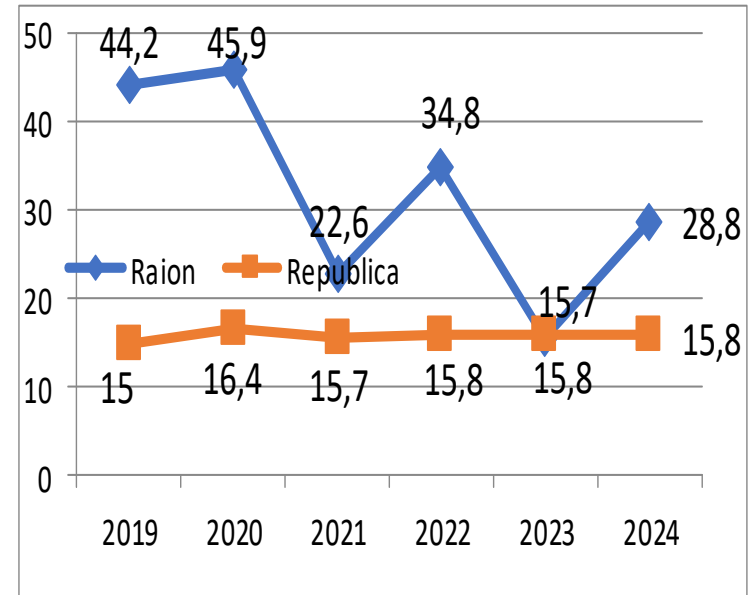
Incidența prin alcoolism și psihoze alcoolice

(la 100 mii locuitori)

ALCOOLISM



PSIHOZE ALCOOLICE

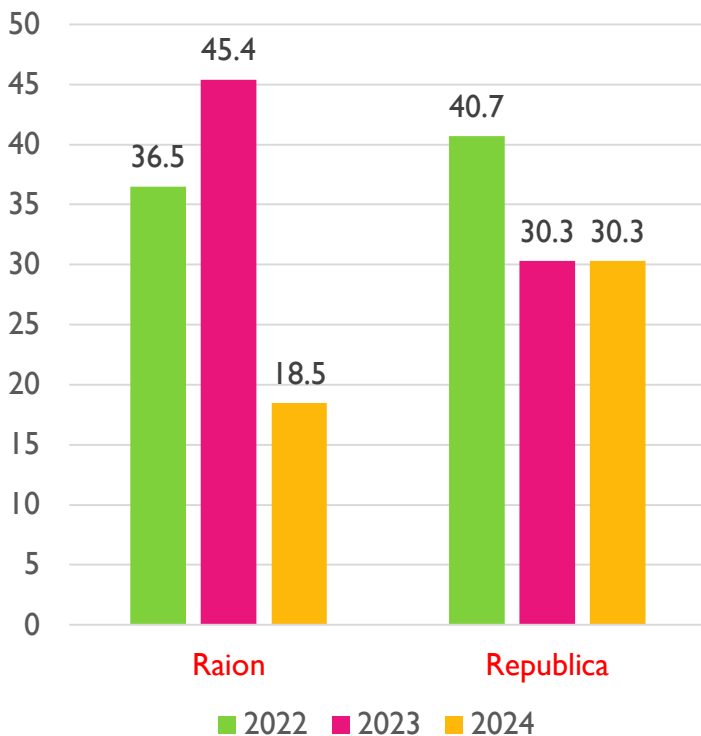


Incidența prin alcoolism în raion este de **38,4** la 100 mii locuitori, în republică este de **67,2** la 100 mii locuitori. În CS Cimișlia – **372** pacienți sau **31,4** la 100 mii locuitori. În CS Gura Galbenei – **103** pacienți sau **35,8** la 100 mii locuitori. În CS Javgur – **39** pacienți sau la 100 mii locuitori. În CIMF Galeru **16** pacient sau **40,5** la 100 mii locuitori. În CIMF Graur – **10** pacienți sau la 100 mii locuitori. În CIMF Stamatov – **10** pacienți sau la 100 mii locuitori. În CIMF Brusalinschi – **8** pacienți sau la 100 mii locuitori.

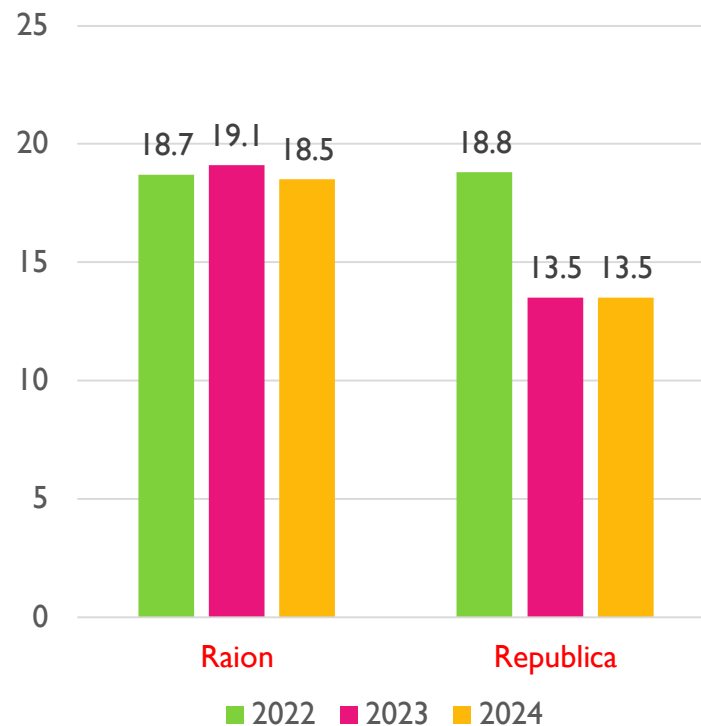
Incidența prin psihoze alcoolice în raion este de **28,8** la 100 mii locuitori, în republică – **38,8** la 100 mii locuitori. Pe Centre de Sănătate: în CS Cimișlia – **10** pacienți sau **34,7** la 100 mii locuitori. În CS Gura Galbenei – **2** pacienți sau **25,9** la 100 mii locuitori. În CS Javgur – **1** pacienți sau **43,0** la 100 mii locuitori. În CIMF Galeru – **1** pacienți sau **41,7** la 100 mii locuitori.

Incidența prin ITS (la 100 mii locuitori)

SIFILIS



GONOREE

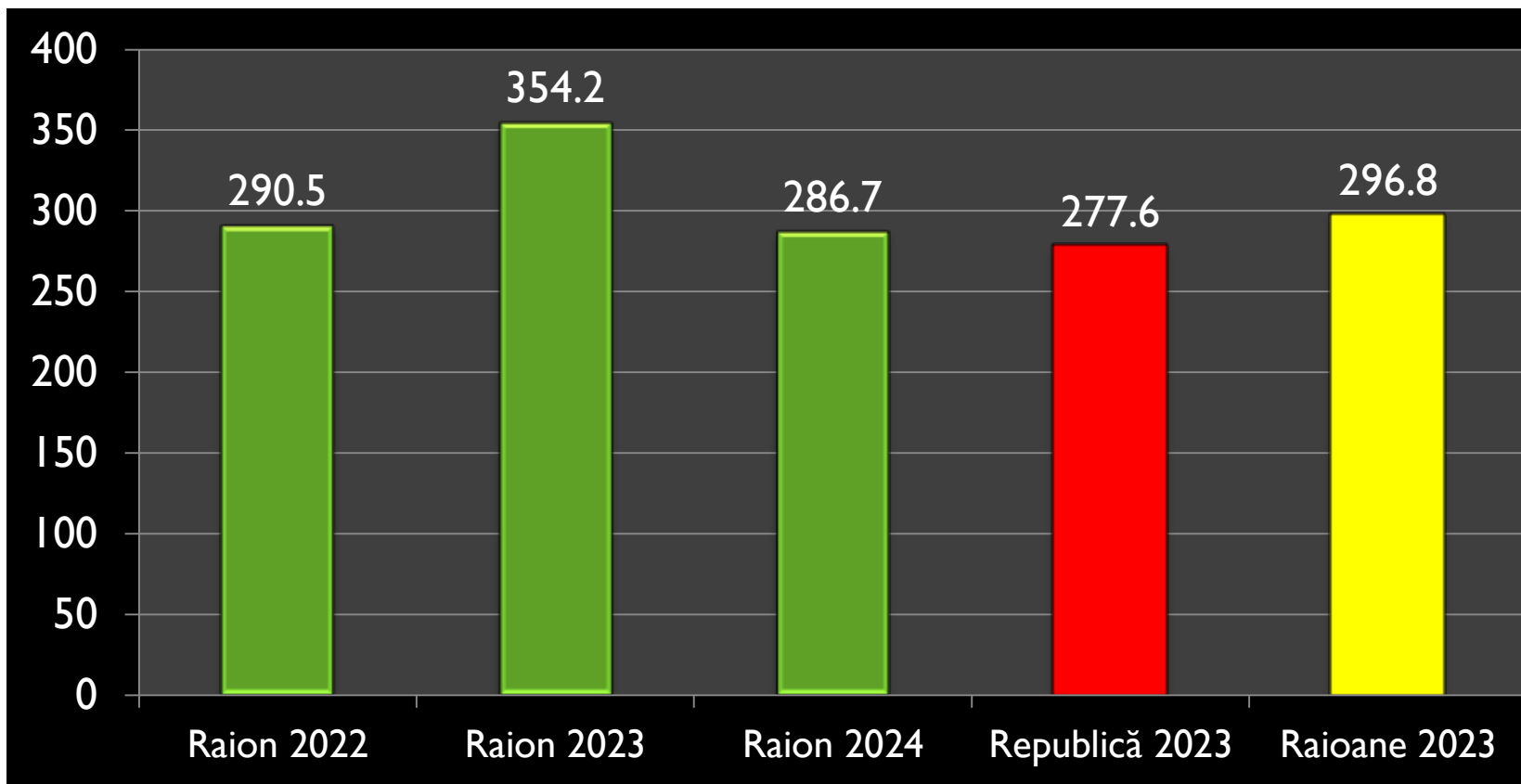


Incidența prin sifilis in raion este de **9** cazuri sau **18,5** la 100 mii locuitori, în republică **30,3** la 100 mii locuitori
În CS Cimișlia – **7** pacienți sau **24,3** la 100 mii locuitori. În CS Gura Galbenei – **1** pacienți sau **12,9** la 100 mii locuitori. În CIMF Brusalinschi -**1** pacienți sau **40,7** la 100 mii loc.

Incidența prin gonoree în raion este de **9** cazuri sau **18,5** la 100 mii locuitori, în republică **13,5** la 100 mii locuitori.
În CS Cimișlia – **6** pacienți sau **20,8** la 100 mii locuitori. În CS Gura Galbenei – **1** pacienți sau **12,9** la 100 mii locuitori. În CIMF Brusalinschi -**1** pacienți sau **40,7** la 100 mii loc. În CIMF Graur -**1** pacienți sau **40,8** la 100 mii loc.

Invaliditatea primară

(la 100 mii locuitori)



Invaliditatea primară în raion constituie **139** cazuri sau **286,7** la 100 mii locuitori, în republică indicatorul este de **354,2** la 100 mii locuitori.

În **CS Cimișlia** invaliditate primară s-a apreciat la **74** persoane sau **257,3** la 100 mii locuitori, în anul 2023 indicatorul a fost **90** cazuri sau **293,0** la 100 mii locuitori.

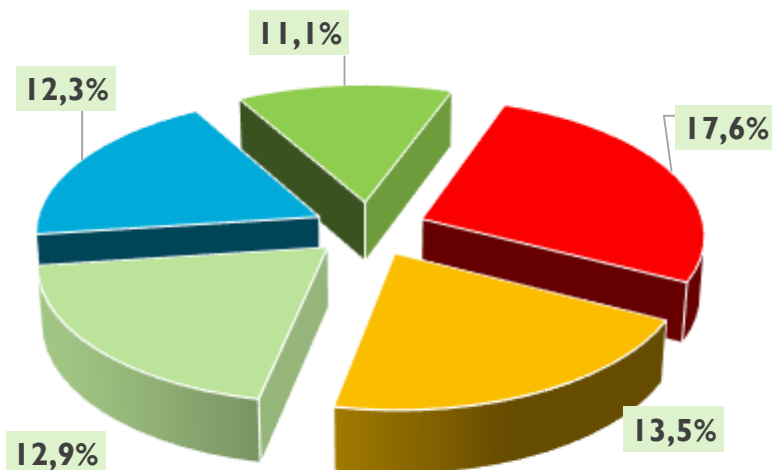
În **CS Gura Galbenei** invaliditate primară s-a apreciat la **23** persoane sau **297,8** la 100 mii locuitori, în anul 2023 indicatorul a fost **27** cazuri sau **322,3** la 100 mii locuitori.

În **CS Javgur** invaliditate primară s-a apreciat la **9** persoane sau **387,5** la 100 mii locuitori, în anul 2023 indicatorul a fost **10** cazuri sau **348,9** la 100 mii locuitori.

În **CIME** invaliditate primară s-a apreciat la **33** persoane sau **340,8** la 100 mii locuitori, în anul 2023 indicatorul a fost **43** cazuri sau **380,7** la 100 mii locuitori.

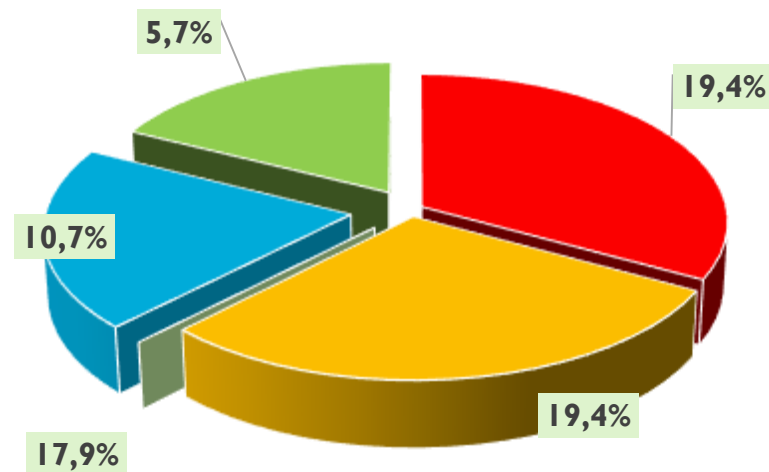
Structura invalidității primare după cauze:

Anul 2023



- Bolile sistem. osteomuscular - 17,6%
- Bolile aparat. Cardiovascular - 13,5%
- Tumori - 12,9%
- Bolile SNC - 12,3%
- Tulburări mintale- 11,1%

Anul 2024



- Tumori maligne - 19,4%
- Bolile aparat. Cardiovascular - 19,4%
- Tulburări mintale - 17,9%
- Bolile sistem. Osteomuscular - 10,7%
- Traume - 5,7%

Invaliditatea în vîrsta (0-18 ani)

În anul 2023 se află la evidență **107** copii invalizi sau **13,6** la 1000 copii
În anul 2024 sau aflat la evidență **113** copii invalizi sau **15,9** la 1000 copii.
Indicatorul republican în anul 2022 este de **18,3** la 1000 copii.
Gradul de invaliditate primar în anul 2024 a fost apreciat la **10** copii.

Structura invalidității primare în vîrsta (0-18 ani)

- ✓ Tulburări mentale – **24,0%**
- ✓ Bolile sistemului nervos central – **22,6%**
- ✓ Malformații congenitale – **42,4%**
- ✓ Bolile aparatului oste-articular – **9,9%**
- ✓ Bolile aparatului genitourinar – **4,3%**

Sub supraveghere s-au aflat **100%** copii.

Tratament de recuperare au primit **100 %** din cei ce necesitau.

Incapacitatea temporară de muncă împreună cu nivelul de ITM pentru sarcină și lăuzie

| Indicatorii | 2022 | 2023 | 2024 |
|--------------------|-------|-------|-------|
| Cazuri ITM | 2411 | 2022 | 2062 |
| Zile ITM | 43437 | 37476 | 43732 |
| Durata medie Raion | 18,0 | 18,5 | 18,2 |
| Durata medie RM | 19,0 | 18,8 | - |

Incapacitate temporară de muncă pe Centre de Sănătate:

În **CS Cimișlia** în anul **2023** au fost înregistrate **1185** cazuri de incapacitate temporară de muncă, în anul **2024** – **1182** cazuri. Numărul de zile de ITM este în anul **2023** – **37476**, în anul **2024** – **43732**. Durata medie a unui caz în anul 2023 este de **16,8**, în anul 2024 – **18,5**.

În **CS Gura Galbenei** în anul **2023** au fost înregistrate **144** cazuri de incapacitate temporară de muncă, în anul **2024** – **176** cazuri. Numărul de zile de ITM este în anul **2023** – **3428**, în anul **2024** – **4951**. Durata medie a unui caz în anul 2022 este de **20,1**, în anul 2024 – **20,1**.

În **CS Javgur** în anul 2023 au fost înregistrate **37** cazuri de incapacitate temporară de muncă, în anul 2024 – **32** cazuri. Numărul de zile de ITM este în anul 2023 – **664**, în anul 202 – **264**. Durata medie a unui caz în anul 2023 este de **17,9**, în anul 2024 – **13,0**.

În **CIME** în anul 2023 au fost înregistrate **656** cazuri de incapacitate temporară de muncă, în anul 2024 – **672** cazuri. Numărul de zile de ITM este în anul 2023 – **13396**, în anul 2024 – **12302**. Durata medie a unui caz în anul 2023 este de **20,4**, în anul 2024 – **16,5**.

Incapacitatea temporară de muncă fără concedii medicale de sarcină și lăuzie

| Indicatorii | 2022 | 2023 | 2024 |
|--------------------|-------|-------|-------|
| Cazuri ITM | 2303 | 1924 | 1922 |
| Zile ITM | 29591 | 25338 | 25896 |
| Durata medie Raion | 12,8 | 13,1 | 13,4 |

Incapacitate temporară de muncă pe Centre de Sănătate:

În **CS Cimișlia** în anul 2023 au fost înregistrate **1236** cazuri de incapacitate temporară de muncă, în anul 2024 – **1101** cazuri, cu **135** cazuri mai puțin. Numărul de zile de ITM este în anul 2023 – **13730**, în anul 2024 – **15827**, cu **2097** zile mai mult. Durata medie a unui caz în anul 2023 este de **12,0**, în anul 2024 – **13,4**.

În **CS Gura Galbenei** în anul 2023 au fost înregistrate **135** cazuri de incapacitate temporară de muncă, în anul 2024 – **161** cazuri, cu **26** cazuri mai mult. Numărul de zile de ITM este în anul 2023 – **2406**, în anul 2024 – **3061** cu **655** de zile mai mult. Durata medie a unui caz în anul 2023 este de **17,8**, în anul 2024 – **12,9**.

În **CS Javgur** în anul 2023 au fost înregistrate **36** cazuri de incapacitate temporară de muncă, în anul 2024 – **32** cazuri, cu **4** cazuri mai puțin. Numărul de zile de ITM este în anul 2023 – **538**, în anul 2024 – **264** cu **274** zile mai puțin. Durata medie a unui caz în anul 2023 este de **14,9**, în anul 2024 – **8,6**.

În **CIMF** în anul 2023 au fost înregistrate **617** cazuri de incapacitate temporară de muncă, în anul 2024 – **628** cazuri, cu **11** cazuri mai mult. Numărul de zile de ITM este în anul 2023 – **8664**, în anul 2024 – **6744** cu **1920** zile mai puțin. Durata medie a unui caz în anul 2023 este de **14,0**, în anul 2024 – **11,6**.

Examen profilactic

Examinarea grupurilor de risc

| | Măsurarea tensiunii arteriale (%) | | | Aprecierea glicemiei(%) | | | Examen. citologic(%) | | |
|--------|-----------------------------------|------|------|-------------------------|------|------|----------------------|------|------|
| | 2022 | 2023 | 2024 | 2022 | 2023 | 2024 | 2022 | 2023 | 2024 |
| Raion | 92,2 | 95,1 | 95,7 | 90,8 | 90,2 | 93,5 | 70,5 | 67,1 | 71,5 |
| Repub. | 88,1 | 88,1 | 88,1 | 76,3 | 76,3 | 76,3 | 51,9 | 51,9 | 51,9 |

| | Aprecierea colesterolului (%) | | | Sifilis(%) | | | Tensiune intraoculara(%) | | |
|--------|-------------------------------|------|------|------------|------|------|--------------------------|------|------|
| | 2022 | 2023 | 2024 | 2022 | 2023 | 2024 | 2022 | 2023 | 2024 |
| Raion | 79,6 | 81,3 | 78,1 | 88,3 | 93,3 | 91,3 | 67,5 | 63,6 | 71,3 |
| Repub. | 72,3 | 72,3 | 72,3 | 79,4 | 79,4 | 79,4 | 63,6 | 63,6 | 63,6 |

Activitatea ambulatorică

| Vizite la medicul de familie la 1 locuitor | | | | | | |
|--|---------------|------|------|------------------------|------|------|
| | La 1 locuitor | | | La 1 locuitor asigurat | | |
| | 2022 | 2023 | 2024 | 2022 | 2023 | 2024 |
| Raion | 3,0 | 2,7 | 2,7 | 4,7 | 4,8 | 5,1 |
| Republica | 2,9 | 2,8 | - | 4,2 | 4,4 | - |

| Vizitele la medicul de familie | | | |
|--|--------|--------|--------|
| | 2022 | 2023 | 2024 |
| Nr. de vizite cu scop profilactic | 55755 | 56414 | 50915 |
| Ponderea vizitelor cu scop profilactic | 45,1 | 44,8 | 40,1 |
| Nr. de vizite total | 123691 | 125936 | 126973 |
| Nr. de vizite la domiciliu | 9102 | 9381 | 4433 |

Activitatea Centrului de Sănătate Prietenos Tinerilor „Tineri Pentru Tineri” Cimișlia

În CSPT activează : ginecolog, dermatovenerolog, pediatru, psiholog, psiholog-educator, psihopedagog.

Activități consultative:

| Denumirea indicatorului | 2023 | 2024 |
|--|-------------|-------------|
| Vizite primare, total | 2774 | 2518 |
| Vizite primare la adolescenți extrem de vulnerabili | 1194 | 908 |
| Nr. total al serviciilor consultative oferite | 5287 | 4418 |
| Nr. consultațiilor oferite în afara instituției | 2799 | 2026 |
| Nr. consultațiilor oferite online | 13 | 0 |
| Nr. cazurilor de prevenție pe probleme de sănătate abordate în cadrul serviciilor consultative | 2313 | 1912 |
| Nr. de tratamente, nr. de sesiuni de psiho-corecție | 3003 | 2303 |
| Referire în afara centrului, total | 406 | 459 |
| Nr. de produse contraceptive oferite | 5508 | 3397 |

Activitatea Centrului Comunitar de Sănătate Mintală Cimișlia

În CCSM activează :coordonator, psihiatru, asistent medical, asistent social, ergoterapeut, psihopedagog, logoped, psiholog.

Activități consultative:

| Denumirea indicatorului | 2023 | 2024 |
|--|------|------|
| Nr. persoane asistate în CCSM | 4146 | 3011 |
| Nr. persoanelor diagnosticate cu tulburări mintale (total vizite) | 2998 | 2077 |
| Nr. persoanelor diagnosticate cu tulburări mintale (caz nou) (incidența) | 130 | 202 |
| Nr. persoanelor aflate în supravegherea psihiatrului (prevalența) | 476 | 481 |
| Nr. Examinărilor psihiatrice cu certificare | 2708 | 1736 |
| Nr. Beneficiari centrul de zi cu dosar (plan de intervenție individual) | 512 | 518 |
| Nr. Total de vizite la domiciliu efectuate | 431 | 359 |

Activitatea cabinetelor curativ-auxiliare

Activitatea laboratorului

La acest compartiment se observă o ușoră creștere a numărului de analize de laborator în anul **2023**, **320625** la **329400** în anul **2024** ce este cu **8775** de analize mai mult.

Activitatea cabinetului de fizioterapie

În anul **2023** s-au efectuat **33416** ședințe fizioterapeutice față de **24766** în anul **2024** .

Activitatea cabinetului diagnosticare funcțională

În anul **2023** s-au investigat **12258** persoane, în anul **2024- 14175** persoane.

Obiective 2024

- Reevaluarea instituției de către CNEAS
- Fortificarea BTM
- Finisarea implementării SIA(modul laborator)
- Sporirea calității actului medical
- Eficientizarea managementului resurselor umane și resurselor financiare

Mulțumesc !!!

